



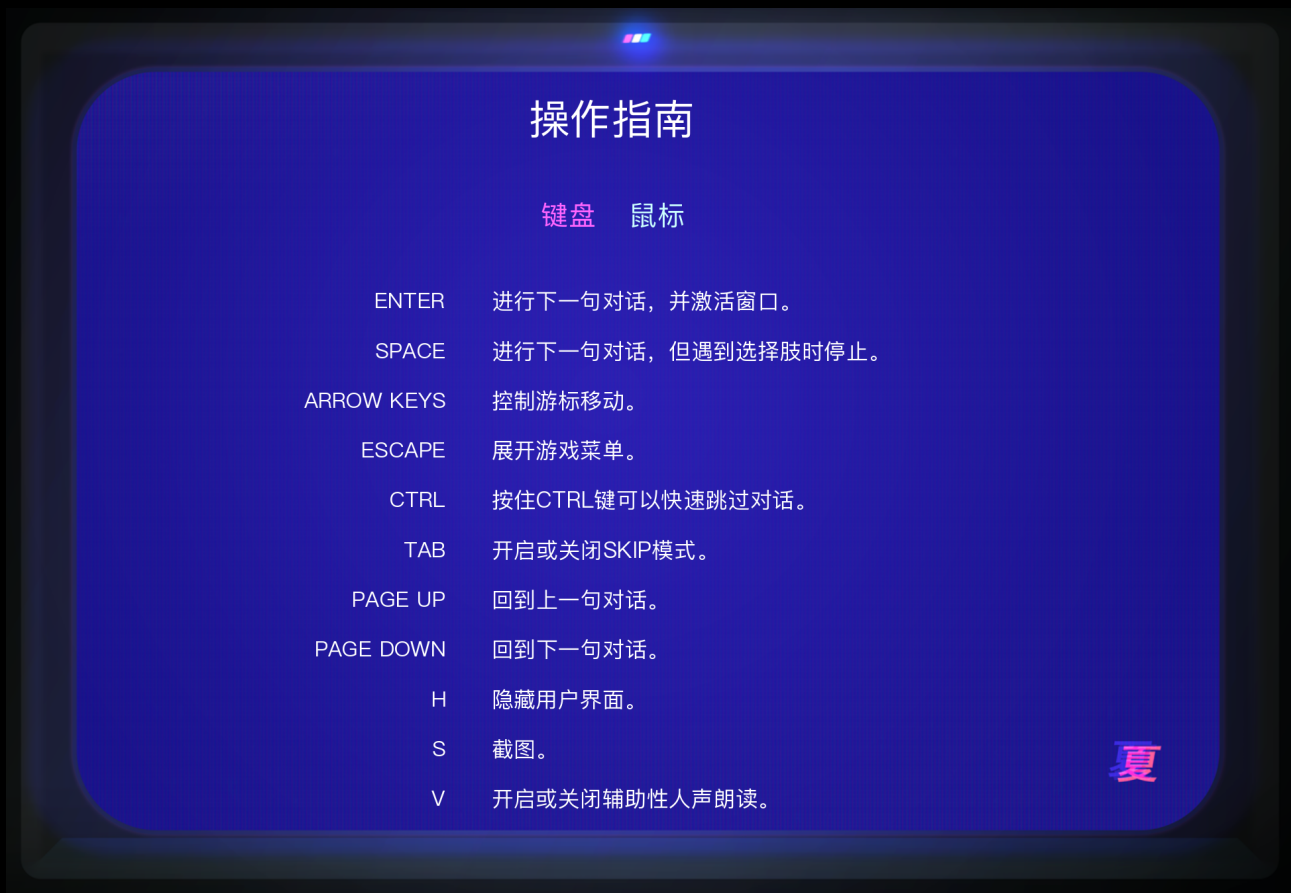
## 语言

请至**Main Menu**（主选单）底下的**Settings**（设定）切换语言选项。

1.2.1版本目前提供四种语言选项：英语、粤语、繁体中文与简体中文。



## 操作方法



进入主菜单下的 **Keys** 选项，内含键鼠操作说明。

## 画廊

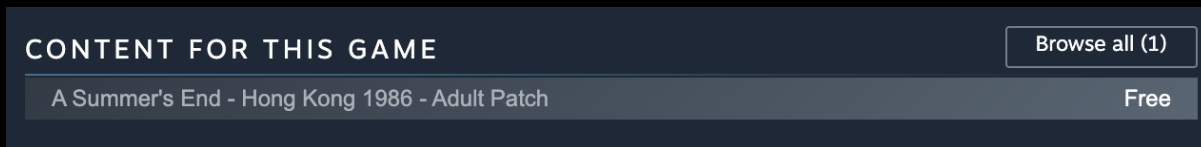
进入主菜单下的 **Gallery** 选项，以查看游戏进度，重温游戏 CG。对话选项有几率影响故事的进展。在 **Gallery** 中能查看已解锁的场景。游戏采用了点数系统，以此判断是否展示特定场景，剧情也随点数解锁。游戏的选项没有对错之分，但我们加入了可选的亲密场景作为额外福利。这些场景会根据对话选项进行解锁，我们希望玩家扮演的 **Michelle** 能够明白自身的本质与感受，并且随着故事推进，更深入地了解 **Sam**。我们希望能表现出，当 **Michelle** 认识到自己的个体性时，她会如何进一步发展与**Sam**的关系，并且学会对她妥协，去理解这样一个与她极其不同的人。



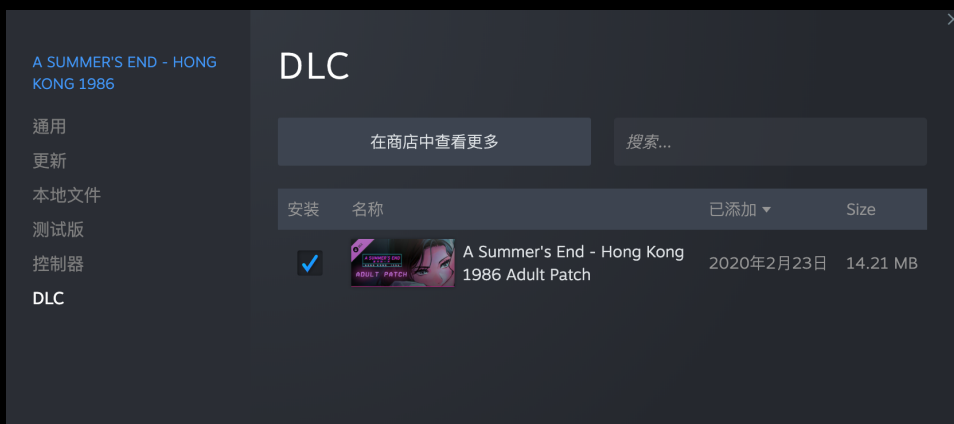
## 成人补丁安装指南

此补丁为附加内容。DLC增加了成人向的场景，补充了主线故事剧情。虽然补丁可能会展示额外的场景、对话和角色表现，但安装与否都不会影响主线剧情。

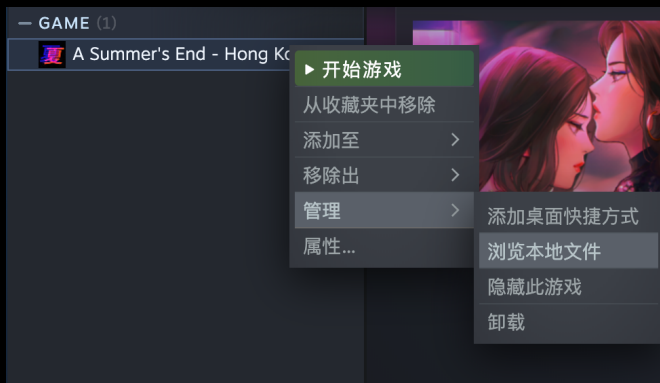
1. 从 [Steam 商店页面](#) 下载DLC补丁。



2. 在 [Steam 库](#) 中《夏天的一天》的页面内点击[管理我的1个DLC](#)，确认DLC已启用。



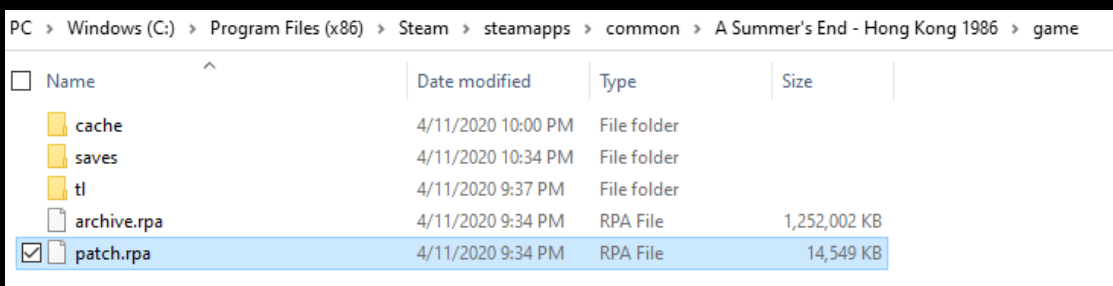
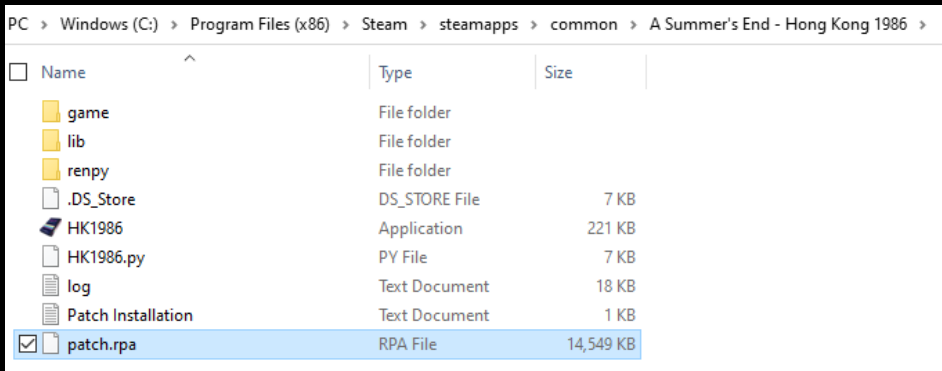
3. DLC补丁会自动下载到游戏的根目录文件夹中。访问本地文件夹，需要右键点击 [Steam 库](#) 中的《夏天的一天》游戏选项，点击[管理](#)->[浏览本地文件](#)。



#### 4a. Windows / Linux用戶

复制根目录文件夹中的 **patch.rpa** 文件，黏贴至 **game** 子文件夹中。

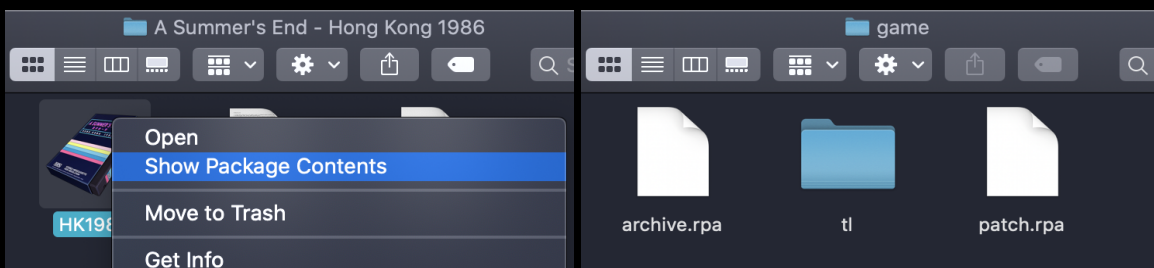
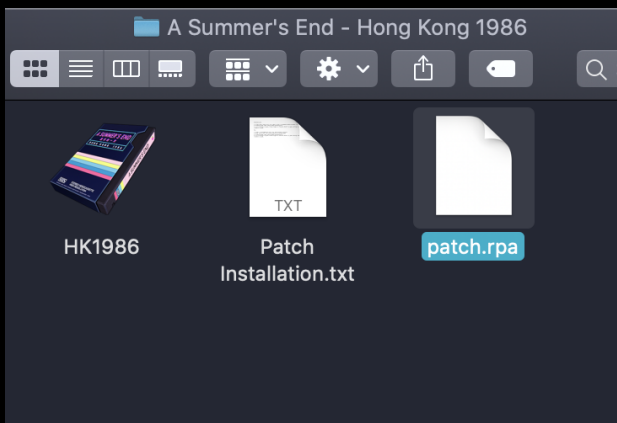
(~/Steam/steamapps/common/A Summer's End - Hong Kong 1986/game)。



#### 4b. MacOS用戶

复制 **patch.rpa** 文件，黏贴至应用下的 **game** 文件夹中。打开文件夹需要右键游戏应用，选择“显示包内容”。

文件夹路径为 (HK1986.app/Contents/Resources/autorun/game)。



5. 重启游戏。如果 **patch.rpa** 文件位置无误，设置中会出现新选项。

6. 进入游戏的主菜单的 **Settings**，界面会增加**成人补丁**这一选项，选中以后用成人内容。



### 合法执照

This program contains free software licensed under a number of licenses, including the GNU Lesser General Public License. A complete list of software is available <https://www.renpy.org/doc/html/license.html>

本游戏为 Oracle and Bone 工作室的原创作品。 Copyright © 2018-2021 Oracle and Bone 版权所有。

<https://www.asummersend.com>